

# Referenzkundenprojekt mit Leaflet



Erstellung kundenspezifischer Preislisten  
aus einer einheitlichen Datenbank

Das Deckblatt dieser Vorlage wurde auf XEROX-  
Farbdigitaldrucker und die Innenseiten auf dem  
Digitaldrucker  
XEROX DocuTech 6165  
von  
**XEROX**  
gedruckt.

Anwender

## **Konrad Driftmeier GmbH & Co. KG Möbelwerke**

33386 Rietberg-Mastholte

Hersteller von Schlafzimmern  
mit ca. 240 Mitarbeitern und  
einen Jahresumsatz von ca. DM 90 Mio

### Anforderung

Konrad Driftmeier GmbH stellt 6 Schlafzimmermodelle her, die je ca. 80 Einzelartikel umfassen. Jedes Modell ist in verschiedenen Massiv-Holzarten lieferbar. Die Variationsvielfalt wird durch die Herstellung von Sondermodellen erweitert.

Für jedes Modell wird eine Einkaufspreisliste erstellt und an die Einkaufsverbände und Möbelhäuser versendet. Diesen Preislisten wird eine Antwortkarte hinzugefügt, auf die der Händler seinen Aufschlagfaktor für seine Brutto-Marge einträgt.

Mit den Angaben auf den Antwortkarten, werden in Dienstleistung alle kundenspezifischen Verkaufspreislisten gedruckt. Insgesamt entsteht so eine große Vielzahl unterschiedlicher Preislisten.

### **Lösung mit Leaflet**

Für die Realisierung lieferte Salomon Informations- und Kommunikationstechnik das Database-Publishing-System, welches an die von Driftmeier GmbH erstellte Datenbank (MS-Access) gekoppelt wurde. Alle Modelle, Artikel und Preise sind darin mit insgesamt ca. 29.000 Datensätzen referenziert.

Konrad Driftmeier GmbH entschied sich für Leaflet, weil nur dieses System folgenden Anforderungen entsprach:

- Intel PC-Plattform
- Flexible Handhabung verschiedener Bildformate
- Dynamische Kopplung an Datenbanken via SQL
- Extrem flexibler und umfangreicher Tabellensatz

Die Druckausgabe bei Konrad Driftmeier GmbH erfolgt nicht wie in diesem Beispiel auf dem Digitaldrucker XEROX DocuTech 6165, sondern auf HP A3-Laserdrucker.

# SCHLAFRAUMMÖBEL VON FORMAT

## ROYAL



### EINKAUFSPREISLISTE

Abzüglich 5 % Skonto, ausschl. Mehrwertsteuer

Gültig ab 01.04.95

### Typenübersicht und Bestellnummern

## Ausführung:

Echt Esche-Polar-Silber

**KONRAD DRIFTMEIER GmbH & Co. KG**

33395 Rietberg-Mastholte

Postfach 3052

Telefon: 02944/806-0

Telefax: 02944/806200

# Bettenanlagen

Matratzenauflage höhenverstellbar - gewünschte Größe jeweils angeben

Bettentiefe =  
Innenmaß + 21 cm



309 bzw. 329 cm

Kompaktbettenanlage mit hohem Fußteil und Buchablage inkl. Bettaufsatz mit Schalt-/Steckerkombination und Beleuchtung sowie 2 Kompaktkonsolen

Art.-Nr. **507**  
**DM 1.816,80**

Bettentiefe =  
Innenmaß + 12 cm



309 bzw. 329 cm

Kompaktbettenanlage mit hohem Fußteil inkl. geschwungenem Kopfteil sowie 2 Kompaktkonsolen

Art.-Nr. **509**  
**DM 1.593,60**

**Fußteilhöhe 54 cm**  
**Bettseitenhöhe 37 cm**

Bettentiefe =  
Innenmaß + 21 cm

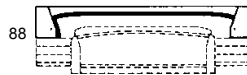


193 bzw. 213 cm

Höhenverstellbares  
Kompakt-Doppelbett

Art.-Nr. **44**  
**DM 702,00**

Tiefe: 20 cm

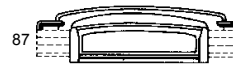


309 bzw. 329 cm

Bettaufsatz inkl.  
Beleuchtung  
für DB 180 cm für DB 200 cm

Art.-Nr. **39** **40**  
**DM 596,40** **DM 596,40**

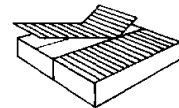
Bettentiefe =  
Innenmaß + 12 cm



309 bzw. 329 cm

Höhenverstellbares  
Kompakt-Doppelbett  
inkl. geschwungenem  
Kopfteil (ohne Konsolen)

Art.-Nr. **42**  
**DM 1.075,20**




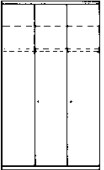
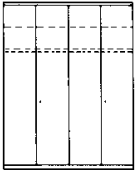
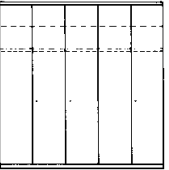


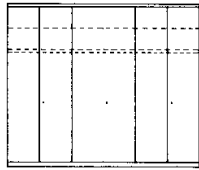
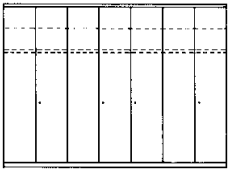
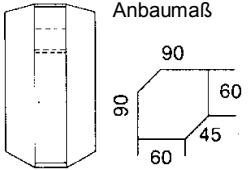
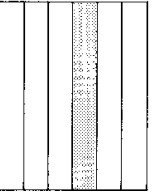
Einsatz für Holzkastenbetten,  
bestehend aus 2 Bettzeug-  
kästen mit Springaufbeslag  
und 2 Lattenroste + Kopf-  
und Fußteil, verstellbar,  
für Latexmatratzen geeignet.


Art.-Nr. **47**  
**DM 746,40**





# Drehtürenschränke inkl. Kranz- und Sockelprofil

Schrankfronten aus 32 mm starker Tischlerplatte. Höhe: 231 cm, Tiefe: 60 cm

					
47 cm Korpusbreite	47 cm Korpusbreite	92 cm Korpusbreite	137 cm Korpusbreite	182 cm Korpusbreite	227 cm Korpusbreite
1-türig rechts	1-türig links	2-türig	3-türig	4-türig	5-türig
Art.-Nr. 93	94	2	3	4	5
DM 750,00	DM 750,00	DM 1.100,40	DM 1.664,40	DM 1.977,60	DM 2.124,00


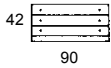
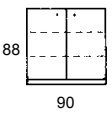
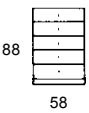
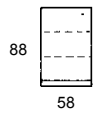
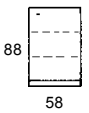
			
272 cm Korpusbreite	317 cm Korpusbreite	Anbaumaß 90 90 60 45 60	1 Wandpaneel mit Nut und Feder 33 cm breit, 260 cm hoch
6-türig	7-türig	Nutzbare Kleider- schrankkecklösung mit 1 Fronttür	
Art.-Nr. 6	7	77	48
DM 2.282,40	DM 2.787,60	DM 970,80	DM 80,40

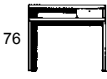
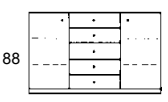
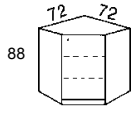
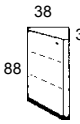
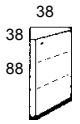

	Schrankkranz mit Beleuchtung für Drehtürenschränk / <b>Aufpreise</b>						
für Type 93/94	Type 2	Type 3	Type 4	Type 5	Type 6	Type 7	Type 77
Art.-Nr. 201	202	203	204	205	206	207	208
DM 242,40	DM 273,60	DM 336,00	DM 393,60	DM 450,00	DM 506,40	DM 573,60	DM 238,80



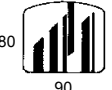
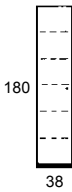
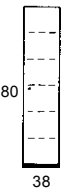
			<b>Schrankübergroßen</b> Bei Bestellungen mit 2 passenden Schränken bzw. Schrankübergroßen (z. B. Type 6 und Type 3 = 409 cm)  /./ 2 cm konstruktiv bedingt = 407 cm, wollen Sie uns jeweils angeben, ob die Schränke einzeln mit je 2 Außenseiten oder nebeneinander mit Konstruktions- mittelwand aufgestellt werden.
Kristallspiegel (Parsol mit Facettenschliff) für 1 Drehtür - außen	Türinnenspiegel (ohne Facettenschliff) ca. 27 x 210 cm	Kristallspiegel (Parsol mit Facettenschliff) für Kombischrank - außen	
Art.-Nr. 1	19	90	
DM 105,60	DM 80,40	DM 92,40	

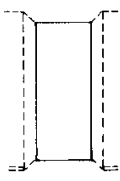
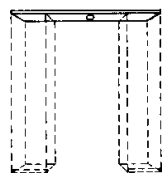


Einlegeboden für breites Schrankfach	Einlegeboden für schmales Schrankfach	Einlegeboden für Herren- kommode	Einlegeboden für Kleider- schrankkecklösung	Große Kleider- stangen für breite Schrankfächer	Kleine Kleider- stange für schmale Schrankfächer	Krawatten-/ Gürtelhalter- Kombination
Art.-Nr. 36	32	72	64	69	70	67
DM 50,40	DM 34,80	DM 40,80	DM 76,80	DM 14,40	DM 10,80	DM 45,60

# Beimöbel und Ausstattungen

	Tiefe: 43 cm	Tiefe: 43 cm	Tiefe: 43 cm	Tiefe: 43 cm	Tiefe: 43 cm	Tiefe: 43 cm
						
	42 58	42 90	88 90	88 58	88 58	88 58
Art.-Nr.	12	14	34	35	28	33
	DM 259,20	DM 416,40	DM 644,40	DM 610,80	DM 480,00	DM 480,00

	Tiefe: 48 cm	Tiefe: 43 cm				Tiefe: 43 cm
						
	76 90	88 138	88 72 72	88 38 38	88 38 38	180 90
Art.-Nr.	29	30	37	61	62	26
	DM 301,20	DM 1.191,60	DM 525,60	DM 504,00	DM 504,00	DM 1.135,20

				Tiefe: 43 cm	Tiefe: 43 cm
					
	120 76	90 76	80 90	180 38	180 38
Art.-Nr.	22	21	23	91	92
	DM 300,00	DM 264,00	DM 343,20	DM 684,00	DM 684,00

										
Art.-Nr.	49	50	51	52	53	54	55	56	57	31
	DM 90,00	DM 115,20	DM 172,80	DM 276,00	DM 302,40	DM 322,80	DM 52,80	DM 76,80	DM 97,20	DM 93,60

		
	Schubkasteneinsatz, 2 große Schubladen für Drehtürenschränke innen. Nur für breite Schrankfächer einsetzbar.	Schubkasteneinsatz, 2 schmale Schubladen für Drehtürenschränke innen. Nur für schmale Schrankfächer einsetzbar (nicht für Kombischränke)
Art.-Nr.	73	38
	DM 216,00	DM 159,60

# SCHLAFRAUMMÖBEL VON FORMAT

## FLAIR



### EINKAUFSPREISLISTE

Abzüglich 5 % Skonto, aussch. Mehrwertsteuer

Gültig ab 01.04.96

### Typenübersicht und Bestellnummern

## Ausführung:

Echt Eiche-Natur-Hell

Echt Kirschbaum

# Bettenanlagen

Matratzenauflage höhenverstellbar - gewünschte Größe jeweils angeben

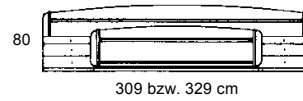
Bettentiefe = Innenmaß + 21 cm



Kompaktbettenanlage mit hohem Fußteil und Buchablage inkl. Bettaufsatz mit Schalt-/Steckerkombination und Halogenbeleuchtung sowie 2 Kompaktkonsolen

**Art.-Nr.** 507  
**Eiche** DM 1.888,80  
**Kirschb.** DM 2.357,60

Bettentiefe = Innenmaß + 12 cm




Kompaktbettenanlage mit hohem Fußteil inkl. Paneelkopfteil sowie 2 Kompaktkonsolen

**Art.-Nr.** 503  
**Eiche** DM 1.425,60  
**Kirschb.** DM 1.800,40

**Fußteilhöhe 54 cm**  
**Bettseitenhöhe 37 cm**

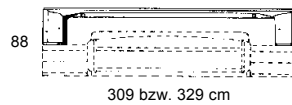
Bettentiefe = Innenmaß + 21 cm



Höhenverstellbares Kompakt-Doppelbett

**Art.-Nr.** 44  
**Eiche** DM 704,40  
**Kirschb.** DM 887,60

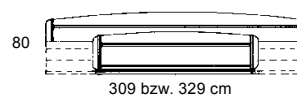
Tiefe: 20 cm



Bettaufsatz inkl. Beleuchtung für DB 180 cm für DB 200 cm

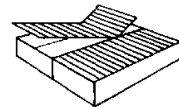
**Art.-Nr.** 39  
**Eiche** DM 622,80  
**Kirschb.** DM 758,80

Bettentiefe = Innenmaß + 12 cm



Höhenverstellbares Kompakt-Doppelbett inkl. Paneel-Kopfteil (ohne Konsolen)

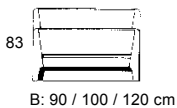
**Art.-Nr.** 43  
**Eiche** DM 864,00  
**Kirschb.** DM 1.089,20



**Einsatz für Holzkastenbetten,** bestehend aus 2 Bettzeugkästen mit Springaufbeschlag und 2 Lattenroste + Kopf- und Fußteil verstellbar, für Latexmatratzen geeignet

**Art.-Nr.** 47  
**Eiche** DM 746,40  
**Kirschb.** DM 870,80

Bettentiefe = Innenmaß + 13 cm  
 Bettenbreite = Innenmaß + 18 cm

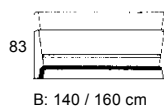


Komfort-Stollenbett

Fußteilhöhe: 60 cm  
 Bettseitenhöhe: 47 cm

**Art.-Nr.** 84  
**Eiche** DM 692,40  
**Kirschb.** DM 856,80

Bettenbreite = Innenmaß + 18 cm  
 Bettentiefe = Innenmaß + 13 cm



Komfort-Stollenbett

Fußteilhöhe: 60 cm  
 Bettseitenhöhe: 47 cm

**Art.-Nr.** 85  
**Eiche** DM 720,00  
**Kirschb.** DM 890,40

Bettenbreite = Innenmaß + 18 cm  
 Bettentiefe = Innenmaß + 13 cm



Komfort-Stollenbett






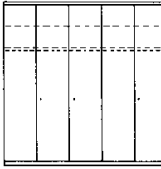
Fußteilhöhe: 60 cm  
 Bettseitenhöhe: 47 cm

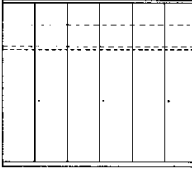
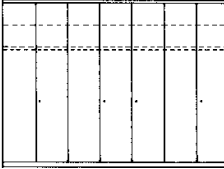
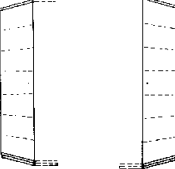
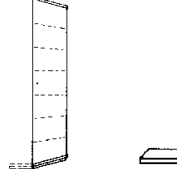



**Art.-Nr.** 86  
**Eiche** DM 762,00  
**Kirschb.** DM 942,20

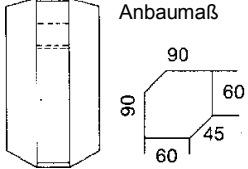
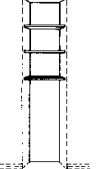
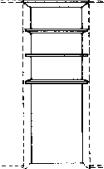
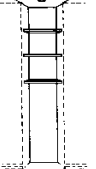
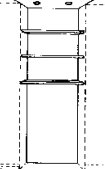


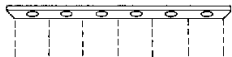
# Drehtürenschränke inkl. Kranz- und Sockelprofil

Schrankfronten aus 32 mm starker Tischlerplatte. Höhe: 231 cm, Tiefe: 60 cm

					
47 cm Korpusbreite	47 cm Korpusbreite	92 cm Korpusbreite	137 cm Korpusbreite	182 cm Korpusbreite	227 cm Korpusbreite
1-türig re	1-türig li	2-türig	3-türig	4-türig	5-türig
Art.-Nr. 93	94	2	3	4	5
Buche DM 752,40	DM 752,40	DM 1.104,00	DM 1.669,20	DM 1.983,60	DM 2.131,20
Sen DM 949,20	DM 949,20	DM 1.393,00	DM 2.104,20	DM 2.500,40	DM 2.685,20

						
272 cm Korpusbreite	317 cm Korpusbreite	41,5 cm Anbaumaß	41,5 cm Anbaumaß			1 Stück Wandpaneel mit Nut und Feder, 33 cm breit, 260 cm hoch
6-türig	7-türig	Abschlusschrank 1-türig inkl. 5 Böden links	rechts	Einlegeboden für Abschlusschrank links	rechts	
Art.-Nr. 6	7	95	96	97	98	48
Buche DM 2.292,00	DM 2.796,00	DM 816,00	DM 816,00	DM 49,20	DM 49,20	DM 80,40
Sen DM 2.888,20	DM 3.523,80	DM 1.009,40	DM	DM 57,40	DM 57,40	DM 102,20

				
Anbaumaß 90 90 60 45 60	58 cm Einbaumaß	90 cm Einbaumaß	58 cm Einbaumaß	90 cm Einbaumaß
Nutzbare Kleiderschrankecklösung mit 1 Fronttür	Kleiderschranknische mit Kranzboden inkl. Rückwand und 3 Nischenböden in Frontfurnier	Kleiderschranknische mit Beleuchtungskranzboden inkl. Rückwand und 3 Nischenböden in Frontfurnier	Kleiderschranknische mit Beleuchtungskranzboden inkl. Rückwand und 3 Nischenböden in Frontfurnier	Kleiderschranknische mit Beleuchtungskranzboden inkl. Rückwand und 3 Nischenböden in Frontfurnier
Art.-Nr. 77	80	81	82	83
Buche DM 973,20	DM 56,40	DM 75,60	DM 62,40	DM 81,60
Sen DM 1.227,80	DM 70,00	DM 93,80	DM 77,00	DM 100,80


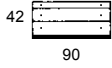

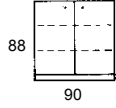


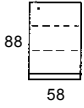
	Schrankkranz mit Beleuchtung für Drehtürenschränk / <b>Aufpreise:</b>							
für Type 93/94	Type 2	Type 3	Type 4	Type 5	Type 6	Type 7	Type 77/95/96	
Art.-Nr. 201	202	203	204	205	206	207	208	
Buche DM 247,20	DM 278,40	DM 336,00	DM 393,60	DM 450,00	DM 506,40	DM 573,60	DM 238,80	
Sen DM 288,40	DM 324,80	DM 392,00	DM 459,20	DM 525,00	DM 590,80	DM 669,20	DM 278,60	

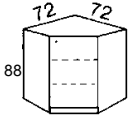
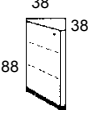
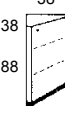
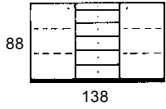
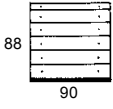
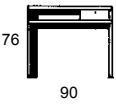

			
Kristallspiegel (Parsol mit Facettenschliff) für 1 Drehtür - außen	Türinnenspiegel (ohne Facettenschliff) ca. 27 x 210 cm	Kristallspiegel (Parsol mit Facettenschliff) für Kombischrank - außen	<b>Schrankübergroßen</b> Bei Bestellungen mit 2 passenden Schränken bzw. Schrankübergroßen (z. B. Type 6 und Type 3 = 409 cm)
Art.-Nr. 1	19	90	272 137
DM 105,60	DM 81,60	DM 94,80	/. 2 cm konstruktiv bedingt = 407 cm, wollen Sie uns jeweils angeben, ob die Schränke einzeln mit 2 Außenseiten oder nebeneinander mit Konstruktionsmittelwand aufgestellt werden.


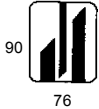
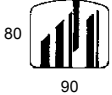




Einlegeboden für breites Schrankfach	Einlegeboden für schmales Schrankfach	Einlegeboden für Herrenkommode	Einlegeboden für Kleiderschrankecklösung	Große Kleiderstange für breite Schrankfächer	Kleine Kleiderstange für schmale Schrankfächer	Krawatten-/Gürtelhalter-Kombination
Art.-Nr. 36	32	72	64	69	70	67
DM 50,40	DM 36,00	DM 42,00	DM 78,00	DM 14,40	DM 10,80	DM 45,60

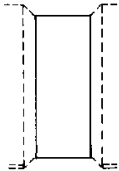
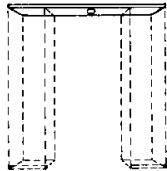


# Beimöbel und Ausstattungen


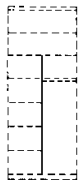


Irrtümer vorbehalten!

	Tiefe: 43 cm	Tiefe: 43 cm	Tiefe: 43 cm	Tiefe: 43 cm	Tiefe: 43 cm	Tiefe: 43 cm	Tiefe: 43 cm
							
Art.-Nr.	12	14	13	34	35	28	33
Eiche	DM 280,80	DM 420,00	DM 399,60	DM 664,80	DM 640,80	DM 483,60	DM 483,60
Kirschb.	DM 355,60	DM 529,20	DM 501,20	DM 837,20	DM 807,80	DM 609,00	DM 609,00

	Tiefe: 43 cm				Tiefe: 43 cm	Tiefe: 48 cm	Tiefe: 43 cm
							
Art.-Nr.	30	37	61	62	27	29	26
Eiche	DM 1.213,20	DM 530,40	DM 508,80	DM 508,80	DM 702,00	DM 306,00	DM 1.159,20
Kirschb.	DM 1.530,20	DM 667,80	DM 641,20	DM 641,20	DM 893,20	DM 376,60	DM 1.419,60

							
Art.-Nr.	22	21	23	74	75	78	79
Eiche	DM 304,80	DM 270,00	DM 349,20	DM 76,80	DM 96,00	DM 36,00	DM 50,40
Kirschb.	DM 364,00	DM 320,60	DM 415,80	DM 95,20	DM 117,60	DM 44,80	DM 63,00

	Tiefe: 43 cm	Tiefe: 43 cm						
			B: 58	B: 90	B: 116	B: 134	B: 166	B: 192
Art.-Nr.	91	92	49	50	51	52	53	54
Eiche	DM 686,40	DM 686,40	DM 92,40	DM 120,00	DM 180,00	DM 288,00	DM 314,40	DM 336,00
Kirschb.	DM 865,20	DM 865,20	DM 110,60	DM 141,40	DM 214,20	DM 336,00	DM 366,80	DM 392,00

						
Art.-Nr.	55	57	31	73	38	
	DM 46,80	DM 52,80	DM 69,60	DM 96,00	DM 219,60	DM 162,00